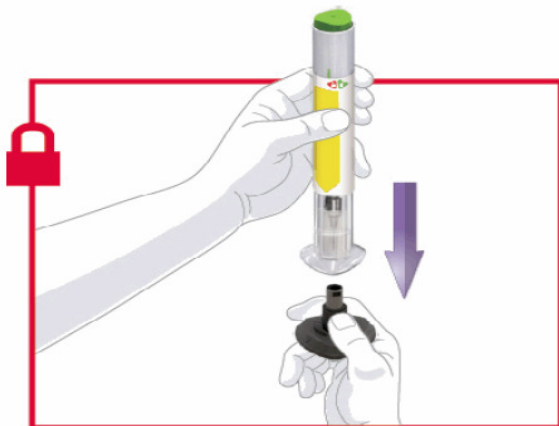


1. korak: ODPRITE

Prepričajte se, da je peresnik **zaklenjen**.
Snemite in zavrzite sivi pokrovček z dna.

Pokrovčka z dna ne nameščajte znova, saj bi s tem lahko poškodovali iglo. Ne dotikajte se igle.

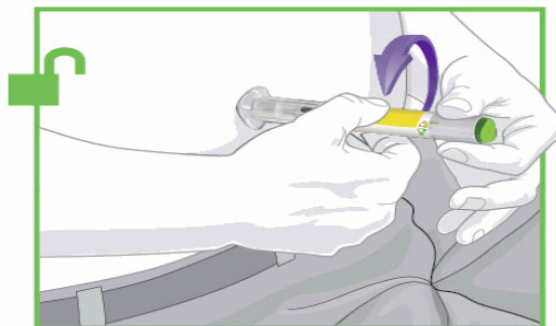


2. korak: NAMESTITE IN ODKLENITE

Prozorno podnožje plosko in trdno namestite na kožo na mestu injiciranja.

Odklenite z obračanjem zaklepnega obroča.

Zdravilo Trulicity se injicira pod kožo (subkutana injekcija) vašega trebušnega predela ali zgornjega dela noge (stegno). Če vam injekcijo da druga oseba, vam zdravilo lahko injicira v vašo nadlaket.

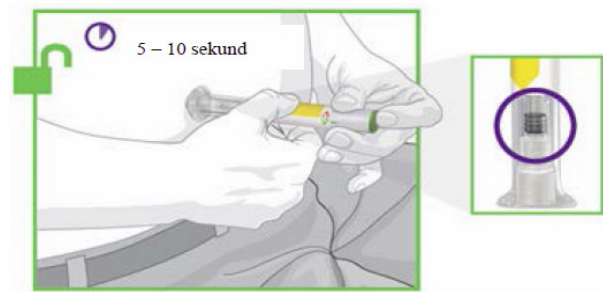


3. korak: PRITISNITE IN DRŽITE

Pritisnite in podprite zeleni gumb za injiciranje; slišali boste glasen klik.

Še naprej trdno držite prozorno podnožje na koži, dokler ne zaslišite drugega klika. Do tega pride, ko se igla začne umikati, po približno 5–10 sekundah. Umaknite peresnik s kože.

Da je injiciranje končano, boste vedeli, ker bo sivi del viden.



Povzeto po: [PDF] Trulicity, INN-dulaglutide - Europa

Dosegljivo na:

www.ema.europa.eu/docs/sl_SI/document_library/EPAR.../WC500179470.pdf

Pripravila: Simona Sternad

ZL 75 I7 003 Povezava: OP 75 IV 003
Izdaja 01 Z dne 19. 1. 2017



Trulicity

Zdravilo Trulicity vsebuje zdravilno učinkovino, imenovano dulaglutid, in se uporablja za zniževanje krvnega sladkorja (glukoze) pri odraslih s sladkorno boleznijo tipa 2.

Shranjevanje zdravila Trulicity

Shranjujte v hladilniku (2 °C–8 °C). Ne zamrzujte. Shranjujte v originalni ovojnini za zagotovitev zaščite pred svetlobo.

Zdravilo Trulicity lahko vzamete iz hladilnika in ga hranite pri temperaturi, ki ne presega 30 °C, največ 14 dni. Ne uporabljajte zdravila, če opazite, da je peresnik poškodovan ali če je zdravilo motno, obarvano ali če vsebuje delce.

Kako se uporablja zdravilo Trulicity?

En peresnik vsebuje en tedenski odmerek zdravila Trulicity. Vsak peresnik je namenjen le za enkratno uporabo.

Zdravilo Trulicity lahko uporabljate **kadar koli v dnevu, z ali brez hrane**. Zdravilo Trulicity uporabljajte vsak teden na isti dan, če je le mogoče. Da si boste lažje zapomnili, si lahko dan v tednu, ko vzamete svoj prvi odmerek zdravila Trulicity, označite na škatlici vašega zdravila Trulicity ali pa na koledarju.

Če si pozabite injicirati odmerek, in ostanejo **vsaj še 3 dnevi** do naslednjega predpisanega odmerka, si svoj odmerek injicirajte takoj, ko je to mogoče. Svoj naslednji odmerek si injicirajte na naslednji predpisani dan.

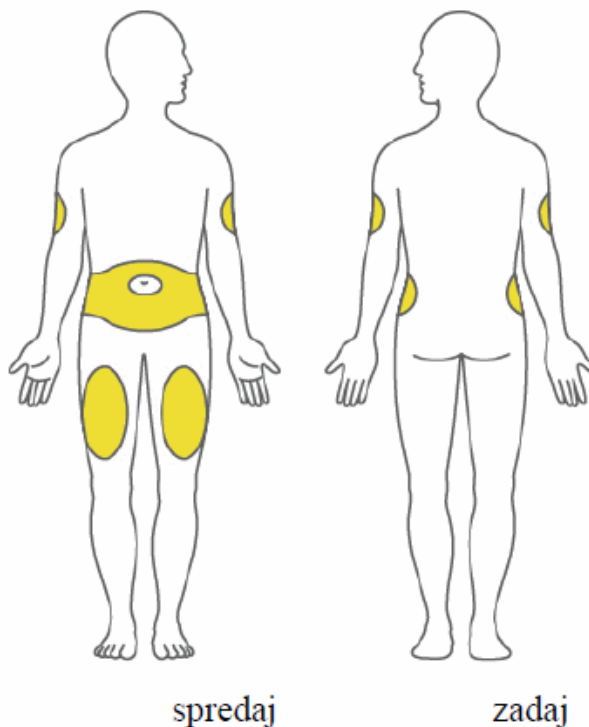
Če pa ostanejo **manj kot 3 dnevi** do vašega naslednjega predpisanega odmerka, preskočite odmerek in vzemite naslednji odmerek na naslednji predpisani dan.

Ne vzemite dvojnega odmerka, če ste pozabili vzeti prejšnji odmerek.

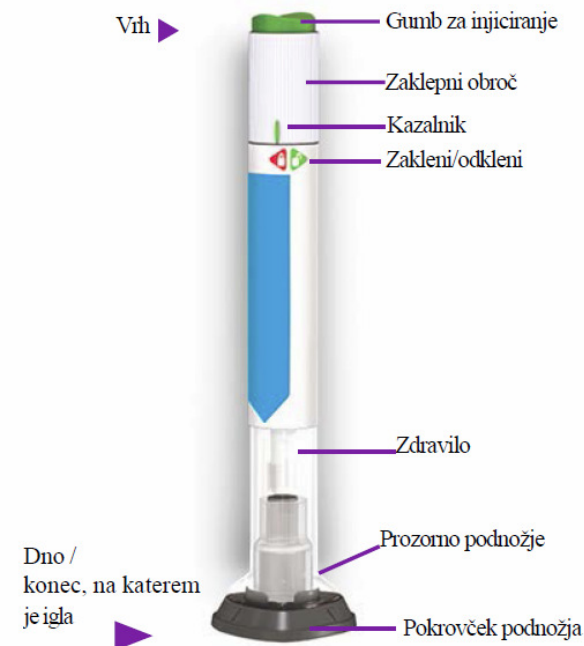
Po potrebi lahko tudi spremenite dan v tednu, na katerega si injicirate zdravilo Trulicity, a le, če so minili vsaj 3 dnevi od vašega zadnjega odmerka zdravila Trulicity.

Izberite svoje mesto injiciranja

Zdravilo Trulicity se injicira pod kožo (subkutana injekcija) vašega trebušnega predela ali zgornjega dela noge (stegno). Če vam injekcijo da druga oseba, vam zdravilo lahko injicira v vašo nadlaket. Če želite, lahko vsak teden uporabite isti del telesa za injiciranje. Vendar pa morate na tem delu telesa izbirati različna mesta injiciranja.



1. **ODPRITE**
2. **NAMESTITE IN ODKLENITE**
3. **PRITISNITE IN DRŽITE**



ODLAGANJE PERESNIKA

Peresnik odložite v vsebnik za ostre odpadke oz. skladno z navodili zdravnika, farmacevta ali medicinske sestre.